

Sirény - aneb co který signál znamená

Sirény jsou zařízení, jejichž úkolem je co nejrychleji varovat obyvatelstvo před hrozícím nebezpečím.

Většina sirén v ČR je tzv. rotační. To znamená, že pouze „houkají“ a po zaznění signálu není možné prostřednictvím sirény sdělit obyvatelům druh ohrožení.

Existují také sirény elektronické a místní informační systémy s vlastnostmi elektronických sirén, které po zaznění signálu automaticky sdělí stručnou informaci, o co se jedná – „Zkouška sirén“, „Požární poplach“ nebo v případě ohrožení – např. „Nebezpečí zátopové vlny“. Těch je ale méně, proto je důležité umět rozlišovat jednotlivé druhy signálů.

Ze sirén můžete slyšet 3 druhy signálů:


- Zkouška sirén
- Požární poplach
- Všeobecná výstraha



ZKOUŠKA SIRÉN

Tento signál uslyšíte nejčastěji, a to zpravidla každou první středu v měsíci ve 12:00 hodin (kromě Olomouckého kraje 12:10)

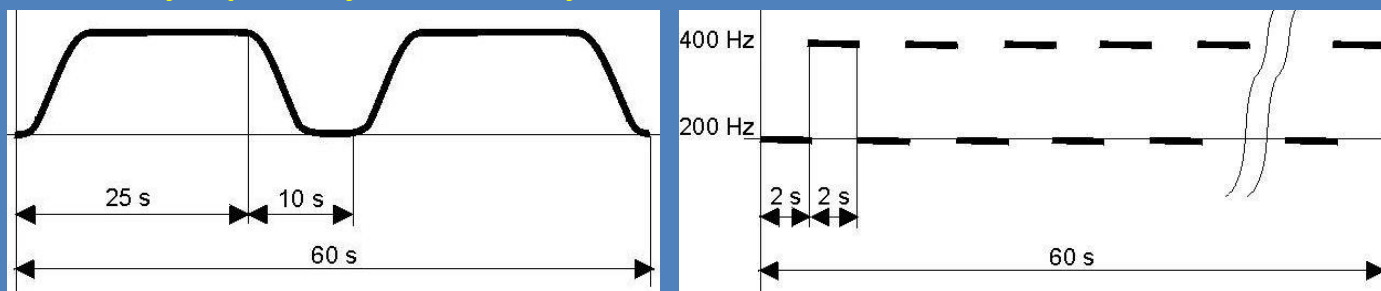
- Hasičský tým pouze ověřuje funkčnost systému varování a také slyšitelnost sirén
- Signál „Zkouška sirén“ je nepřerušovaný tón sirény po dobu 140 sekund.



140 s

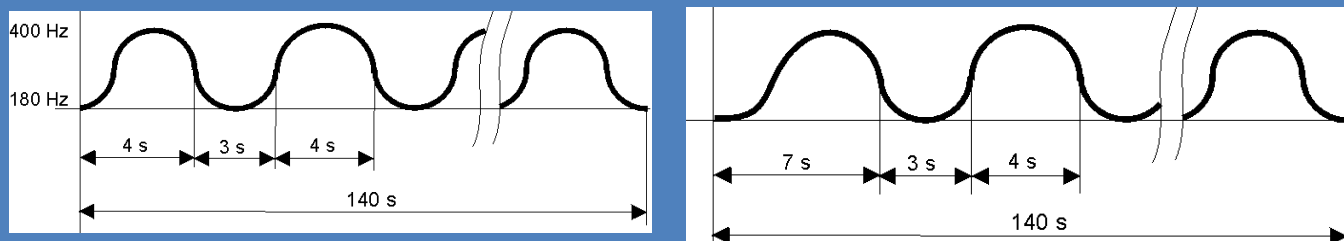
POŽÁRNÍ POPLACH

- Tento signál slouží pouze ke svolání jednotek požární ochrany k výjezdu na zásah
- Signál „Požární poplach“ je 1x přerušovaný tón po dobu 60 sekund, u elektronické sirény napodobující zvuk trubky HÓ-ŘÍ, HÓ-ŘÍ.



VŠEOBECNÁ VÝSTRAHA

- Tento signál neuslyšíte tak často, ale je ze všech tří nejdůležitější. Jedná se totiž o jediný varovný signál, který upozorní, že „se něco děje“ a je třeba rychle se dostat do bezpečí.
- Signál „Všeobecná výstraha“ je kolísavý tón po dobu 140 sekund (vlnovka) a může zaznít 3x po sobě.
- Po zaznění tohoto signálu musí bezodkladně následovat tzv. tísňová informace, kterou se obyvatelstvu sdělují údaje o bezprostředním nebezpečí vzniku nebo již nastalé mimořádné události a údaje o opatřeních k jeho ochraně.
- Tato informace je sdělována prostřednictvím elektronické sirény a místních informačních systémů, obecního rozhlasu a z hromadných informačních prostředků.



CO DĚLAT PO ZAZNĚNÍ VŠEOBECNÉ VÝSTRAHY

1. Najít úkryt

- Snažte se okamžitě najít úkryt v jakékoliv blízké budově
- Dejte přednost místnostem ve středu budovy bez oken, vyhněte se sklepním prostorám
- Pozor – v některých případech se do budov neukrývejte! V případě bezprostřední hrozby povodně najděte vhodné vyvýšené místo (kopec). Volné prostranství využijte např. při rozsáhlém lesním požáru, sesuvu půdy atp.

2. Z odolnit místo ukrytí

- Zejména v případě úniku nebezpečných látek zavřete dveře a okna, vypněte větrání či klimatizaci, ucpěte ventilační otvory a okenní rámy, utěsňte i otvor pod dveřmi do místnosti

3. Zjistit informace

- Snažte se zjistit, jaký druh nebezpečí hrozí
- V případě rozsáhlé mimořádné události se vše důležité dozvíte z televize (ČT) a rádia (Český rozhlas)